



















Reinigen, Schützen und Pflegen von **keramischen Fliesen**

Mit dem richtigen Pflegesystem erreichen Sie, dass keramische Beläge, insbesondere Feinsteinzeug, ihr Erscheinungsbild und ihre Eigenschaften über viele Jahre behalten. Die folgenden Produkte sind ideal auf keramische Fliesen abgestimmt und garantieren einfache Verarbeitung bei höchst möglichem Effekt. Detaillierte Pflege- und Verarbeitungshinweise erhalten Sie jederzeit auf www.lithofin.de/pflegeanleitungen.



Die Arbeitsschritte im Überblick:

	Feinsteinzeug poliert / lappato s. Information Nr. 11	Feinsteinzeug strukturiert / glasiert ¹⁾ s. Information Nr. 11	Fliesen glasiert ¹⁾ s. Information Nr. 15	Klinker- und Tonziegel s. Information Nr. 14		
1a	Bauendreinigung	Lithofin KF Zementschleierentferner	Lithofin KF Zementschleierentferner	Lithofin KF Sanitärreiniger	Lithofin KF Zementschleierentferner	
	entfernt Reste von Fugmaterialien und andere Verschmutzungen. Fläche mit Wasser vornässen, verdünnten Reiniger aufbringen und einwirken lassen. Mit Bürste oder Einscheibenmaschine mechanisch unterstützen. Schmutzflotte aufnehmen und mit viel klarem Wasser nachspülen.	 Verdünnung: 1:4 ²⁾ Einwirkzeit: 5-10 Min. Ergiebigkeit: ca. 30 m ² /L	 Verdünnung: 1:4 ²⁾ Einwirkzeit: 5-10 Min. Ergiebigkeit: ca. 30 m ² /L	 Verdünnung: 1:20 Einwirkzeit: 5-10 Min. Ergiebigkeit: ca. 40 m ² /L	 Verdünnung: 1:4 Einwirkzeit: 5-10 Min. Ergiebigkeit: ca. 15 m ² /L	
1b	Grundreinigung (gelegentlich)	Lithofin KF Intensivreiniger	Lithofin KF Intensivreiniger	Lithofin KF Intensivreiniger	Lithofin KF Intensivreiniger	
	entfernt hartnäckige Allgemeinverschmutzungen, Öl, Fett, Pflegemittelfilme, etc. Groben Schmutz entfernen, verdünnten Reiniger aufbringen und einwirken lassen. Mit Bürste oder Einscheibenmaschine mechanisch unterstützen. Schmutzflotte aufnehmen und mit viel klarem Wasser nachspülen.	 Verdünnung: 1:10 Einwirkzeit: 20 Min. Ergiebigkeit: ca. 15m ² /L	 Verdünnung: 1:10 Einwirkzeit: 20 Min. Ergiebigkeit: ca. 15m ² /L	 Verdünnung: 1:10 Einwirkzeit: 10 Min. Ergiebigkeit: ca.20m ² /L1	 Verdünnung: 1:10 Einwirkzeit: 20 Min. Ergiebigkeit: ca. 10 m ² /L	
2	Schutzbehandlung	Lithofin KF Schutzimprägnierung	nicht erforderlich	nicht erforderlich	Lithofin KF Schutzimprägnierung	
	schließt bestehende Mikroporen und hindert ölige und wässrige Verschmutzungen am Eindringen. Die Fläche muss sauber, fleckfrei und vollständig trocken sein. Produkt mit einem breiten Pinsel oder Wischer gleichmäßig verteilen. Produkt ca. 15 Min. auf der Fläche stehen lassen, bei vorzeitigem Antrocknen Produkt nachgeben. Anschließend alle Überschüsse mit saugfähigen Tüchern entfernen.	 Verdünnung: -- Einwirkzeit: 15 Min. Ergiebigkeit: ca. 40m ² /L			 Verdünnung: -- Einwirkzeit: 15 Min. Ergiebigkeit: ca. 10 m ² /L	
3	Pflege (regelmäßige Unterhaltsreinigung)	Lithofin KF Pflegereiniger	Lithofin KF Pflegereiniger	Lithofin KF Pflegereiniger	Lithofin GLASTILAN	
	entfernt Allgemeinverschmutzungen und hält die Fläche sauber und gepflegt. Fläche regelmäßig feucht mit Wasser und dem entsprechenden Wischwasserzusatz wischen.	 Dosierung: 20 ml/10L Einwirkzeit: -- 1L = 500 L Wischwasser	 Dosierung: 20 ml/10L Einwirkzeit: -- 1L = 500 L Wischwasser	 Dosierung: 20 ml/10L Einwirkzeit: -- 1L = 500 L Wischwasser	 Dosierung: 20 ml/10L Einwirkzeit: -- 1L = 500 L Wischwasser	

Hinweis: Die Bezeichnung Lithofin FZ wurde ersetzt durch Lithofin KF

¹⁾ nur auf säurebeständigen Oberflächen einsetzen. Verschiedene Dekorfliesen, Feinsteinzeug mit Metallglasur, und ähnliche Oberflächen reagieren empfindlich und sollten nur nach Vorversuch behandelt werden.

²⁾ bei (vergüteten) Flexfugen empfehlen wir eine Verdünnung von 1:2; insbesondere bei dunklen Fugen Vorversuch machen und gut vornässen.

Entfernen spezieller Verunreinigungen

Verschmutzung	Lithofin Produkt	Verschmutzung	Lithofin Produkt
Aluminiumabrieb	○ Lithofin KF Intensivreiniger	Lackfarben (frisch)	○ Lithofin LÖSEFIX
Asphalt	○ Lithofin LÖSEFIX	Laub	○ Lithofin KF Schimmel-Ex
Betonfarben	○ Lithofin Resin-EX	Obstflecken	○ Lithofin KF Schimmel-Ex
Bitumen	○ Lithofin LÖSEFIX	Öl	○ Lithofin KF Intensivreiniger
Bleistift	○ Lithofin Abra-Clean 1)	Öl, tiefsitzend	○ Lithofin OIL-EX
Blüten	○ Lithofin KF Schimmel-Ex	Ölfarbe (frisch)	○ Lithofin LÖSEFIX
Epoxyfugenreste	○ Lithofin Resin-EX	Pflanzenflecken	○ Lithofin KF Schimmel-Ex
Farben	○ Lithofin LÖSEFIX	Pflegemittelreste	○ Lithofin KF Intensivreiniger
Filzstifte	○ Lithofin KF Schimmel-Ex	Rost	○ Lithofin KF Zementschleierentf. 2)
Flexfugenschleier	○ Lithofin KF Zementschleierentf. 2)	Rotwein	○ Lithofin KF Schimmel-Ex
Flexfugen- Kunststoffreste	○ Lithofin KF Intensivreiniger	Ruß	○ Lithofin WEXA
Graffiti	○ Lithofin Graffiti-Entferner	Schuhcreme	○ Lithofin WEXA
Grasflecken	○ Lithofin KF Schimmel-Ex	Seifenreste	○ Lithofin KF Sanitärreiniger 2)
Gummi	○ Lithofin WEXA	Siliconfugenreste	○ Lithofin LÖSEFIX
Harze	○ Lithofin LÖSEFIX	Steinsiegel	○ Lithofin LÖSEFIX
Holzlasuren	○ Lithofin LÖSEFIX	Tee	○ Lithofin KF Schimmel-Ex
Industriefette	○ Lithofin KF Intensivreiniger	Teer	○ Lithofin LÖSEFIX
Kalkränder	○ Lithofin KF Sanitärreiniger 2)	Tinte	○ Lithofin KF Schimmel-Ex
Kaffee	○ Lithofin KF Schimmel-Ex	Urinstein	○ Lithofin KF Sanitärreiniger 2)
Kerzenwachs	○ Lithofin LÖSEFIX		
Klebstoffe	○ Lithofin LÖSEFIX		

1) nicht auf Metallglasuren 2) nicht für säureempfindliche Oberflächen

Arbeitsschutz

Bitte beachten Sie die Angaben auf dem Etikett.

Bei ätzenden und stark entfettenden Produkten sind Schutzbrille, Gummihandschuhe und -stiefel erforderlich. Gute Belüftung ist immer, insbesondere bei geruchsintensiven Produkten erforderlich.

Technische Beratung:

(D) +49 (0)7024 94 03-20 oder www.lithofin.de

(A) 02754 7021-301 oder www.lithofin.at

(CH) 056 203 18 50 oder www.lithofin.ch

Beratung leicht gemacht:



Lithofinder

Ihr Weg zu sauberen und gepflegten Flächen



LITHOFIN-Produkte erhalten Sie bei:

Diese Anleitung ist eine Zusammenstellung von Praxiserfahrungen und soll Ihnen die richtige Verwendung von Steinpflegeprodukten erleichtern. Sie erhebt keinen Anspruch auf Vollständigkeit. Die Empfehlungen können nur unverbindlich sein. Beachten Sie daher die speziellen Pflegeanleitungen und die Gebrauchsanleitungen der Produkte und passen Sie alle Angaben über das Arbeiten mit unseren Produkten den örtlichen Verhältnissen und verwendeten Materialien an. Das Anlegen einer Probefläche ist stets ratsam. Die Firma LITHOFIN gewährleistet die einwandfreie Beschaffenheit des Produkts, kann jedoch keine Haftung für die Verarbeitung übernehmen.

Herstellung und Vertrieb: LITHOFIN AG · D-73240 Wendlingen · Telefon +49 (0)7024 94 03-0 · E-Mail: info@lithofin.de · www.lithofin.de

Vertrieb für Österreich: ARDEX Baustoff GmbH · A-3382 Loosdorf · Telefon 02754 7021-0 · Fax 02754 24-90 · E-Mail: office@ardex.at

Vertrieb für die Schweiz: Lithofin Schweiz AG · CH-5420 Ehrendingen · Telefon 056 203 18-50 · Telefax 056 203 18 -51